

ASSOCIAÇÃO DOS BOMBEIROS VOLUNTARIOS

DE ARMAMAR

Relatório de Contas 2021

DESIGNAÇÃO

ASS.HUM.DOS BOMB.VOLUNTARIOS DE ARMAMAR

PERÍODO

12 / 2021

BALANÇO

SNC	ACTIVO	
	Imobilizado:	Valor
41	Investimentos financeiros	0,00
43	Activos fixos tangíveis	227 856,16
44	Activos intangíveis	0,00
42+45+46	Outros activos	0,00
	Circulante:	
32 a 39	Inventários e activos bilógicos	0,00
	Dívidas de terceiros:	
21 a 27	Activo não corrente	0,00
21 a 27	Activo corrente	21 172,46
	Outros activos:	
14	Outros instrumentos financeiros	500,00
11+12+13	Caixa e depósitos bancários	118 121,98
281	Gastos a reconhecer	0,00
TOTAL DO ACTIVO		367 650,60

SNC	CAPITAL PRÓPRIO	
51	Capital	230 090,70
52	Ações (quotas) próprias (a)	0,00
53	Outros instrumentos de capital	0,00
54	Prémios de emissão (a)	0,00
55	Reservas	0,00
56	Resultados transitados	52 299,78
57	Ajustamentos em activos financeiros (a)	0,00
58	Excedentes de revalorização de activos fixos tangíveis e intangíveis	0,00
59	Outras variações no capital próprio	0,00
818	Resultado Líquido (a)	37 912,24
89	Dividendos antecipados	0,00
TOTAL DO CAPITAL PRÓPRIO		320 302,72


SNC	PASSIVO	
29	Provisões	0,00
	Dívidas a terceiros:	
21 a 27	Passivo não corrente	0,00
21 a 27	Passivo corrente	47 347,88
	Outros passivos:	
282	Rendimentos a reconhecer	0,00
TOTAL DO PASSIVO		47 347,88

TOTAL DO CAPITAL PRÓPRIO E PASSIVO

367 650,60

a) Se negativo, introduzir com sinal menos

Aires Ferreira-TOC Unipessoal, Lda


BALANÇO (Grandes Classes)

ACTIVO	
	118 621, 98
Disponível	21 172, 46
Activo corrente (realizável a curto prazo)	0, 00
Inventários e activos biológicos	0, 00
Activo não corrente (realizável a médio e longo prazo)	227 856, 16
Imobilizado	
TOTAL DO ACTIVO	367 650, 60

PASSIVO	
	47 347, 88
Passivo corrente (exigível a curto prazo)	0, 00
Passivo não corrente (exigível a médio e longo prazo)	47 347, 88
TOTAL DO PASSIVO	47 347, 88


CAPITAL PRÓPRIO	
	230 090, 70
Capital	0, 00
Reservas	90 212, 02
Resultados	320 302, 72
TOTAL DO CAPITAL PRÓPRIO	320 302, 72
TOTAL DO PASSIVO + CAPITAL PRÓPRIO	367 650, 60

FUNDO DE MANEIO (Disponível + Realizável a curto prazo + Existências) - Exigível a curto prazo

	118 621, 98
1 Depósitos Bancários e Caixa / Títulos negociáveis	21 172, 46
2 Dívidas de Terceiros - curto prazo	0, 00
Existências	139 794, 44
4 SOMA (1 + 2 + 3)	47 347, 88
5 Dívidas a Terceiros - curto prazo	92 446, 56
FUNDO DE MANEIO (4 - 5)	92 446, 56

Elementos adicionais para efeitos de análise

N.º médio de trabalhadores durante o ano:	
Valor Acrescentado Bruto:	413 329, 62
Amortiz. e Depreciações + Provisões + Gastos c/ Pessoal + Enc. Financeiros + IRC + Result. Líquidos	



DEMONSTRAÇÃO DOS RESULTADOS POR NATUREZAS

Rendimentos e Gastos	
Vendas e serviços prestados	427 704, 86
Subsídios à exploração	183 364, 71
Ganhos/perdas imputados de subsidiárias, associadas e empreendimentos conjuntos	0, 00
Variação nos inventários da produção	0, 00
Trabalhos para a própria entidade	-12 070, 69
Custo das mercadorias vendidas e das matérias consumidas	-184 170, 37
Fornecimentos e serviços externos	-353 469, 01
Gastos com o pessoal	0, 00
Ajustamentos de inventários (perdas/reversões)	0, 00
Imparidade de dívidas a receber (perdas/reversões)	0, 00
Provisões (aumentos/reduções)	0, 00
Imparidade de investimentos não depreciáveis/amortizáveis (perdas/reversões)	0, 00
Aumentos/reduções de justo valor	915, 37
Outros rendimentos	-2 414, 26
Outros gastos	59 860, 61
Resultados antes de depreciações, gastos de financiamento e impostos	-21 696, 64
Gastos/reversões de depreciação e de amortização	0, 00
Imparidade de investimentos depreciáveis/amortizáveis (perdas/reversões)	38 163, 97
Resultado operacional (antes de gastos de financiamento e impostos)	0, 00
Juros e rendimentos similares obtidos	-251, 73
Juros e gastos similares suportados	37 912, 24
Resultado antes de impostos	0, 00
Imposto sobre o rendimento do período	37 912, 24
RESULTADO LIQUIDO DO PERÍODO	37 912, 24

DESIGNAÇÃO

ASS.HUM.DOS BOMB.VOLUNTARIOS DE ARMAMAR

PERÍODO

12 / 2021

y. Rebelo

CUSTO DAS MERCADORIAS VENDIDAS E DAS MATERIAS CONSUMIDAS

	MERCADORIAS	MATERIAS-PRIMAS, SUBSIDIARIAS E DE CONSUMO
1 Existências iniciais	0,00	0,00
2 Compras (b)	0,00	12 070,69
3 Regularização de Existências (a)	0,00	0,00
4 Existências finais	0,00	0,00
5 CUSTO DAS MERCADORIAS VENDIDAS E DAS MATERIAS CONSUMIDAS (5 = 1 + 2 +/- 3 - 4)	0,00	12 070,69

a) Se negativo, introduzir com sinal menos

b) Inclui direitos aduaneiros, IVA não dedutível e demais despesas adicionais de compras, tais como seguros e fretes

IES: Q03 Anexo A | Q06 Anexo |

VARIAÇÃO DA PRODUÇÃO

	PRODUTOS ACABADOS E INTERMEDIOS	SUB-PRODUTOS, DESPERDICIOS, RESIDUOS E REFUGOS	PRODUTOS E TRABALHOS EM CURSO
1 Existências finais	0,00	0,00	0,00
2 Regularização de Existências (a)	0,00	0,00	0,00
3 Existências iniciais	0,00	0,00	0,00
4 VARIAÇÃO DA PRODUÇÃO (4 = 1 +/- 2 - 3) (a)	0,00	0,00	0,00

a) Se negativo, introduzir com sinal menos

IES: Q03 Anexo A | Q07 Anexo |

DESIGNAÇÃO

ASS.HUM.DOS BOMB.VOLUNTARIOS DE ARMAMAR

PERÍODO

12 / 2021

J. Rebelo

FORNECIMENTOS E SERVIÇOS EXTERNOS

	Total ano anterior	Ano corrente
Vendas de Mercadorias	0,00	0,00
Vendas de Produtos	0,00	0,00
Prestações de Serviços	263 572,33	427 704,86
Soma (Volume de negócios)	263 572,33	427 704,86

		% Vol. Negócios		% Vol. Negócios	Diferença %
621	Subcontratos	0,00	0,00	0,00	0,00
6221	Trabalhos especializados	7 881,85	2,99	4 323,61	1,01
6222	Publicidade e propaganda	0,00	0,00	0,00	0,00
6223	Vigilância e segurança	0,00	0,00	817,87	0,19
6224	Honorários	1 156,20	0,44	1 254,60	0,29
6225	Comissões	0,00	0,00	0,00	0,00
6226	Conservação e reparação	57 370,80	21,77	60 602,81	14,17
6227	Serviços bancários	496,42	0,19	445,38	0,10
6228	Outros serviços especializados	0,00	0,00	0,00	0,00
6231	Ferramentas e utensílios de desgaste rápido	919,51	0,35	870,85	0,20
6232	Livros e documentação técnica	0,00	0,00	0,00	0,00
6233	Material de escritório	1 555,56	0,59	2 650,10	0,62
6234	Artigos para oferta	306,28	0,12	0,00	0,00
6238	Outros materiais	0,00	0,00	0,00	0,00
6241	Electricidade	14 199,89	5,39	10 709,12	2,50
6242	Combustíveis	54 967,70	20,85	66 616,05	15,58
6243	Água	0,00	0,00	0,00	0,00
6248	Outros fluidos	0,00	0,00	0,00	0,00
6251	Deslocações e estadas	13 478,89	5,11	11 537,83	2,70
6252	Transportes de pessoal	0,00	0,00	0,00	0,00
6253	Transportes de mercadorias	0,00	0,00	0,00	0,00
6258	Outros transportes	0,00	0,00	0,00	0,00
6261	Rendas e alugueres	0,00	0,00	0,00	0,00
6262	Comunicação	6 295,89	2,39	6 088,22	1,42
6263	Seguros	28 619,90	10,86	18 213,93	4,26
6264	Royalties	0,00	0,00	0,00	0,00
6265	Contencioso e notariado	0,00	0,00	40,00	0,01
6266	Despesas de representação	0,00	0,00	0,00	0,00
6267	Limpeza, higiene e conforto	0,00	0,00	0,00	0,00
6268	Outros serviços	0,00	0,00	0,00	0,00
			0,00		0,00
			0,00		0,00
	TOTAL	187 248,89	71,04	184 170,37	43,06

DESIGNAÇÃO


ASS.HUM.DOS BOMB.VOLUNTARIOS DE ARMAMAR

PERÍODO

12 / 2021

ANÁLISE COMPARATIVA DE RENDIMENTOS, GASTOS E RESULTADOS

RENDIMENTOS	2017		2018		2019		2020		2021	
		%		%		%		%		%
71	Vendas	0,00	0,00	0,00	0,00	0,00	0,00	0,00	0,00	0,00
72	Prestação de serviços	185 869,20	45,26	191 053,05	39,61	272 463,19	47,24	263 572,33	427 704,86	49,00
73	Varição nos inventários de produção	0,00	0,00	0,00	0,00	0,00	0,00	0,00	0,00	0,00
74 a 78	Outros rendimentos e ganhos	224 744,55	54,73	290 739,23	60,28	304 097,23	52,72	268 313,70	183 364,71	49,89
79	Juros e outros rendimentos similares	49,12	0,01	491,56	0,10	241,17	0,04	5 974,39	0,00	1,11
	Total de Rendimentos	410 662,87	100,00	482 283,84	99,99	576 801,59	100,00	537 860,42	611 069,57	100,00
GASTOS										
61	CMVM/C	3 091,40	0,75	19 366,04	4,02	14 414,78	2,50	17 256,12	12 070,69	3,21
62	Fornecimentos e serviços externos	177 528,58	43,23	271 196,50	56,23	184 762,93	32,03	187 248,89	184 170,37	34,81
63	Gastos com o pessoal	169 789,30	41,35	162 650,84	33,73	333 762,86	57,86	348 356,85	353 469,01	64,77
64 a 68	Outros gastos e perdas	43 698,96	10,64	27 760,10	5,76	40 263,09	6,98	34 733,93	24 110,48	6,46
69	Gastos e perdas financeiras	89,85	0,02	250,14	0,05	2 540,17	0,44	120,94	251,73	0,02
	Total de Gastos	394 198,09	95,99	481 223,62	99,79	575 743,83	99,82	587 716,73	574 072,28	109,27
811	Resultado antes dos impostos	16 464,78	4,01	1 060,22	0,22	1 057,76	0,18	-49 856,31	37 912,24	-9,27
812	Imposto sobre o rend. do período	0,00	0,00	0,00	0,00	0,00	0,00	0,00	0,00	0,00
	RESULTADO LÍQUIDO	16 464,78	4,01	1 060,22	0,22	1 057,76	0,18	-49 856,31	37 912,24	-9,27



BALANÇO INDIVIDUAL

DEZEMBRO 2021

Montantes expressos em EURO

RUBRICAS	NOTAS	EXERCÍCIOS	
		2021	2020
ATIVO			
Ativo não corrente:			
Ativos fixos tangíveis		227.856,16	232.560,93
Ativos intangíveis		,00	,00
Investimentos Financeiros		,00	,00
Créditos e outros ativos não correntes		,00	,00
		227.856,16	232.560,93
Ativo corrente:			
Inventários		,00	,00
Clientes		17.264,33	17.698,14
Estado e outros entes públicos		3.908,13	,00
Capital subscrito e não realizado		,00	,00
Diferimentos		,00	,00
Outros ativos correntes		500,00	1.043,37
Caixa e depósitos bancários		118.121,98	83.182,90
		139.794,44	101.924,41
Total do Ativo		367.650,60	334.485,34
CAPITAL PRÓPRIO E PASSIVO			
Capital próprio:			
Capital subscrito		230.090,70	230.090,70
Outros instrumentos de capital próprio		,00	,00
Reservas legais		,00	,00
Outras reservas		,00	,00
Resultados transitados		52.299,78	102.156,09
Outras variações no capital próprio		,00	,00
Resultado líquido do período		37.912,24	(49.856,31)
Total do capital próprio		320.302,72	282.390,48
Passivo			
Passivo não corrente:			
Provisões		,00	,00
Financiamentos obtidos		14.256,83	20.106,83
Outras dívidas a pagar			
		14.256,83	20.106,83
Passivo corrente:			
Fornecedores		26.647,44	12.945,13
Estado e outros entes públicos		5.352,14	4.784,62
Financiamentos obtidos			
Diferimentos		,00	,00
Outros passivos correntes		1.091,47	14.258,28
		33.091,05	31.988,03
Total do passivo		47.347,88	52.094,86
Total do Capital Próprio e do Passivo		367.650,60	334.485,34

A Gerência:

O Contabilista certificado:

NIF 126517754

Membro N.º 2087

DEMONSTRAÇÃO DOS RESULTADOS POR NATUREZAS (Modelo para ME)

De Janeiro até Dezembro

Montantes expressos em EURO

RUBRICAS	NOTAS	PERÍODOS	
		2021	2020
RENDIMENTOS E GASTOS			
Vendas e serviços prestados		427.704,86	263.572,33
Subsídios à exploração		183.364,71	266.273,24
Variação nos inventários da produção		,00	,00
Trabalhos para a própria entidade		,00	,00
Custo das mercadorias vendidas e das matérias consumidas		(12.070,69)	(17.256,12)
Fornecimentos e serviços externos		(184.170,37)	(187.248,89)
Gastos com o pessoal		(353.469,01)	(348.356,85)
Imparidade (perdas/reversões)		,00	,00
Provisões (aumentos/reduções)		,00	,00
Outros rendimentos		915,37	8.014,85
Outros gastos		(2.414,26)	(2.889,64)
Resultados antes de depreciações, gastos de financiamento e impostos		59.860,61	(17.891,08)
Gastos/reversões de depreciação e de amortização		(21.696,64)	(31.904,89)
Resultado operacional (antes de gastos de financiamento e impostos)		38.163,97	(49.795,97)
Gasto de financiamento (líquidos)		(251,73)	(60,34)
Resultado antes de impostos		37.912,24	(49.856,31)
Imposto sobre o rendimento do período		,00	,00
Resultado líquido do período		37.912,24	(49.856,31)
		(,00)	(,00)

A Gerência:

O Contabilista certificado:

DEMONSTRAÇÃO INDIVIDUAL DAS ALTERAÇÕES NO CAPITAL PRÓPRIO NO PERÍODO 2020

MOVIMENTOS NO PERÍODO	Notas	Montantes expressos em EUROS (sem decimais)												
		Capital realizado	Ações (quotas) próprias	Outros instrumentos de capital próprio	Prémios de emissão	Reservas legais	Outras reservas	Resultados transitados	Excedente de revalorização	Ajustamentos/ Outras variações no Cap.próprio	Resultado líquido do período	TOTAL	Interesses que não controlam	TOTAL do Capital Próprio
CONDIÇÃO NO INÍCIO DO PERÍODO 2020	1	230.091					101.098				1.058	332.247		332.247
alterações no período:														
Primeira adopção do referencial contabilístico														
Alterações de políticas contabilísticas														
Diferenças de conversão de dem.financieiras														
Realização de excedentes de revalorização														
Excedentes de revalorização														
Ajustamentos por impostos diferidos														
Outras alterações reconhecidas no Cap.Próprio														
Resultado líquido do período	2										(49.856)	(49.856)		(49.856)
Resultado integral	3										(49.856)	(49.856)		(49.856)
	4=2+3													
alterações c/detentores de Cap.Próprio:														
Subscrições de capital														
Subscrições de prémios de emissão														
Distribuições														
Entradas para cobertura de perdas														
Outras operações														
CONDIÇÃO NO FIM DO PERÍODO 2020	5	230.091					101.098				(48.799)	282.390		282.390
	6=1+2+3+5													



DEMONSTRAÇÃO INDIVIDUAL DAS ALTERAÇÕES NO CAPITAL PRÓPRIO NO PERÍODO 2021

MOVIMENTOS NO PERÍODO	Notas	Monte										TOTAL			
		Capital realizado	Ações (quotas) próprias	Outros instrumentos de capital próprio	Prêmios de emissão	Reservas legais	Outras reservas	Resultados transitados	Excedente de revalorização	Ajustamentos/Outras variações no Cap.próprio	Resultado líquido do período				
CONDIÇÃO NO INÍCIO DO PERÍODO 2021	6	230.091									102.156			(49.856)	282.390
Alterações no período:															
Primeira adoção do referencial contábilístico															
Alterações de políticas contábilísticas															
Diferenças de conversão de dem. financeiras															
Realização de excedentes de revalorização															
Excedentes de revalorização															
Ajustamentos por impostos diferidos															
Outras alterações reconhecidas no Cap. Próprio															
Resultado líquido do período	7													37.912	37.912
Resultado integral	8													37.912	37.912
	9 = 7+8														
perações c/detentores de Cap.Próprio:															
Subscrições de capital															
Subscrições de prêmios de emissão															
Distribuições															
Entradas para cobertura de perdas															
Outras operações															
	10														
CONDIÇÃO NO FIM DO PERÍODO 2021	6+7+8+10	230.091									102.156			(11.944)	320.303